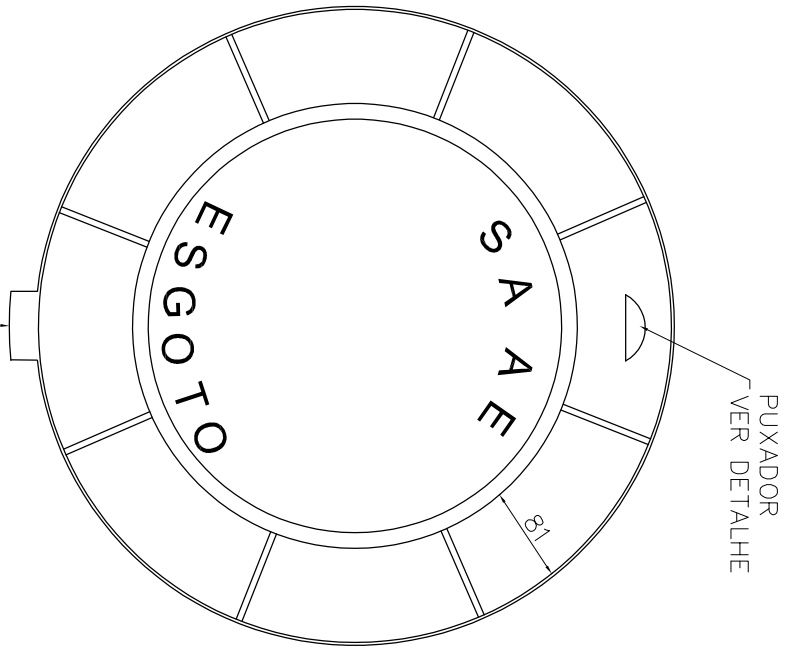


PLANTA – ANEL

ESC.: 1:5

TAMPAO P/ POÇOS DE VISITA – RUA

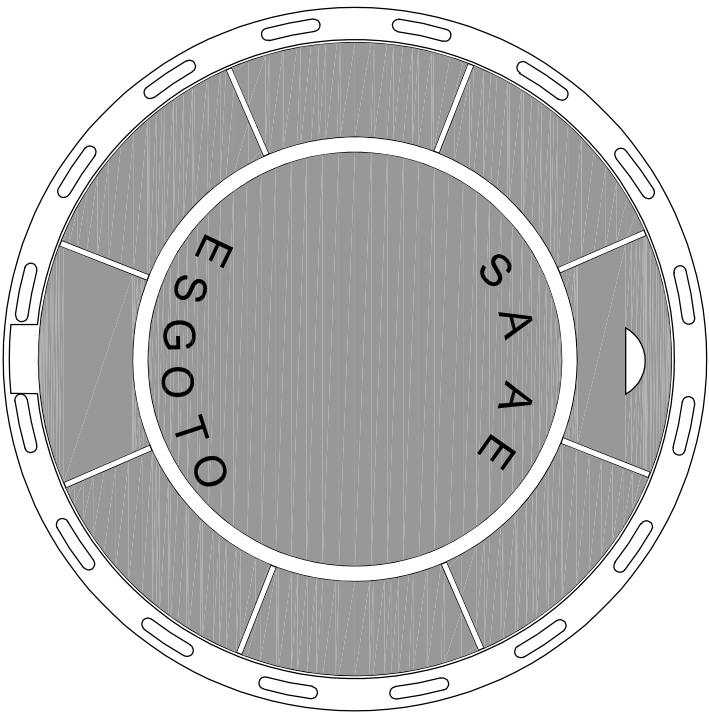
DN 800 CL 500



PLANTA – TAMPA

ESC.: 1:5

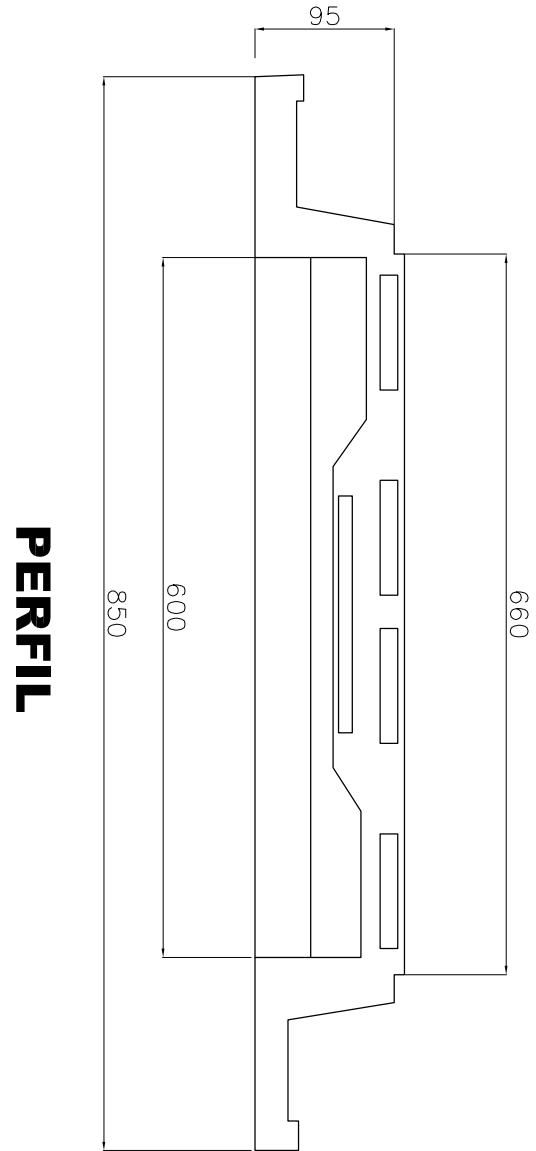
ARTICULAÇÃO



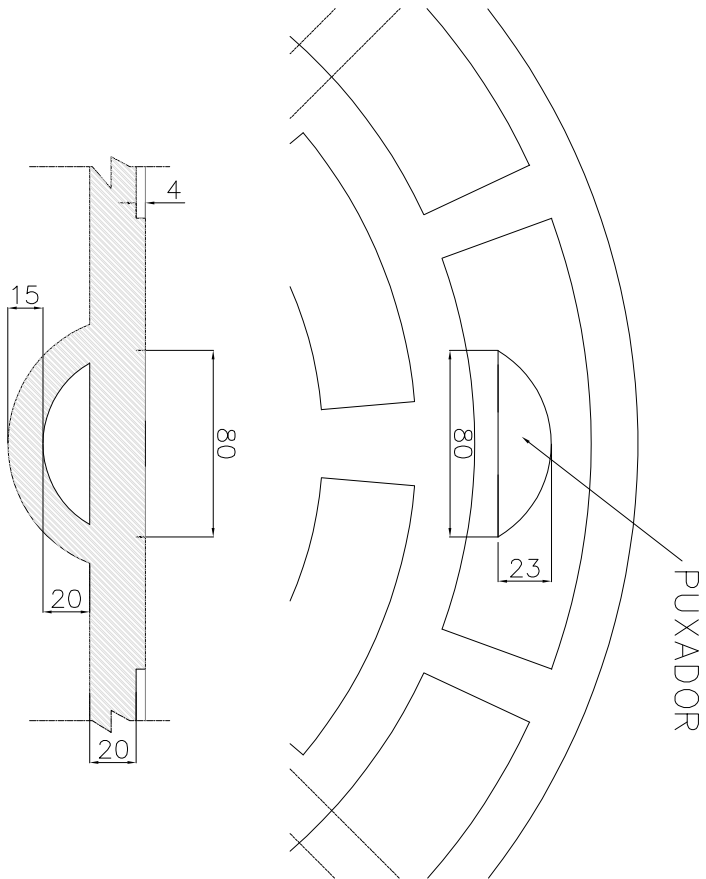
PLANTA

VISTA – TAMPA

ESC.: 1:5



PERFIL



DETALHE DO PUXADOR

ESC.: 1:2,5

DESENHOS DE REFERENCIA:

1 - PROJETO EXECUTIVO - ESTANCIA PORTO VELHO  
PROJETO HIDRAULICO DA REDE COLETORA  
PLANTA GENL - DESENHO N.: 01718-DE-PHR-001

NOTAS:

LEGENDA:

Nº	REVISÃO	DATA
01	EMISSÃO FINAL	09/2018

ENG. CIVIL EDUARDO M. FERREIRA  
CREA 5068995371-SP – ART 28027230180450506



Desenho:	RCQ	Data:	09/2018
Conferido:	RCQ	Data:	09/2018
Aprovado:	EMF	Data:	09/2018

Projeto: RCO/EMF

Escala: IND.

Data: 21/09/2018

Revisão: 0

Folha N°: 1/1



MUNICÍPIO DE JACAREÍ/SP  
SAAE - Serviço Autônomo de  
Água e Esgoto

PROJETO EXECUTIVO - ESTANCIA PORTO VELHO  
PROJETO HIDRAULICO DA REDE COLETORA  
POÇO DE VISITA